

Municipio de Ursulo Galvan, Ver.
 Estado Analítico del Ejercicio del Presupuesto de Egresos
 Clasificación por Objeto del Gasto (Capítulo y Concepto)


del 1 de enero al 30 de junio de 2018

Concepto	Egresos					
	Aprobado	Ampliaciones / Reducciones	Modificado	Devengado	Pagado	Subejercicio
Servicios personales	1	2	3 = (1 + 2)	4	5	6 = (3 - 4)
Remuneraciones al personal de carácter permanente.	\$26,327,027.02	\$3,710,834.75	\$30,037,861.77	\$13,002,602.67	\$13,002,602.67	\$17,035,259.10
Remuneraciones al personal de carácter transitorio	\$26,161,922	\$990,242	\$27,152,164	\$9,120,000	\$9,120,000	\$18,032,164
Remuneraciones adicionales y especiales	\$6,186,137.06	\$26,069.12	\$6,212,206.18	\$2,304,152.07	\$2,304,152.07	\$3,908,054.11
Seguridad social	\$1,261,192.00	\$35,800.00	\$1,296,992.00	\$592,177.85	\$592,177.85	\$704,814.15
Otras prestaciones sociales y económicas	\$1,609,583.04	\$2,889,236.71	\$4,498,819.75	\$1,213,060.44	\$1,213,060.44	\$3,285,759.31
Previsiones	-	-	-	-	-	-
Pago de estímulos a servidores públicos	\$135,600.00	\$31,816.12	\$167,416.12	\$122,866.06	\$122,866.06	\$44,550.06
Materiales y suministros	\$3,451,302.96	\$99,559.15	\$3,550,862.11	\$2,333,072.37	\$2,333,072.37	\$1,227,789.74
Materiales de administración, emisión de documentos y artículos oficiales	\$540,000.00	\$193,838.40	\$733,838.40	\$547,442.31	\$547,442.31	\$186,396.09
Alimentos y utensilios	\$15,000.00	\$38,225.00	\$53,225.00	\$30,373.31	\$30,373.31	\$22,851.69
Materias primas y materiales de producción y comercialización	-	\$1,350.00	\$1,350.00	\$988.50	\$988.50	\$361.50
Materiales y artículos de construcción y de reparación	\$242,800.00	\$302,129.13	\$544,929.13	\$352,801.80	\$352,801.80	\$192,127.33
Productos químicos, farmacéuticos y de laboratorio	\$172,000.00	\$66,759.00	\$238,759.00	\$104,841.88	\$104,841.88	\$133,917.12
Combustibles, lubricantes y aditivos	\$2,107,002.98	\$-88,330.40	\$1,418,672.58	\$930,580.93	\$930,580.93	\$488,091.63
Vestuario, blancos, prendas de protección y artículos deportivos	\$87,500.00	\$-1,745.60	\$85,754.40	\$62,490.08	\$62,490.08	\$23,264.32
Materiales y suministros para seguridad	-	-	-	-	-	-
Herramientas, relaciones y accesorios menores	\$297,000.00	\$187,333.62	\$484,333.62	\$303,553.56	\$303,553.56	\$180,780.06
Servicios generales	\$8,951,888.11	\$1,612,679.07	\$10,564,567.18	\$5,409,416.88	\$5,409,416.88	\$5,156,350.30
Servicios básicos	\$4,493,800.00	\$-366,771.19	\$4,127,028.81	\$2,447,084.91	\$2,447,084.91	\$1,679,943.90
Servicios de arrendamiento	\$328,000.00	\$427,682.40	\$755,682.40	\$304,983.26	\$304,983.26	\$450,699.14
Servicios profesionales, científicos, técnicos y otros servicios	\$1,455,905.84	\$26,098.00	\$1,482,003.84	\$300,617.54	\$300,617.54	\$1,181,386.30
Servicios financieros, bancos y comerciales	\$175,070.27	\$50,799.25	\$225,869.52	\$165,968.24	\$165,968.24	\$59,901.28
Servicios de instalación, reparación, mantenimiento y conservación	\$586,000.00	\$296,163.00	\$882,163.00	\$567,350.47	\$567,350.47	\$314,812.53
Servicios de comunicación social y publicidad	\$293,000.00	\$-83,621.00	\$209,379.00	\$66,602.50	\$66,602.50	\$142,776.50
Servicios de traslado y viáticos	\$250,000.00	\$232,919.00	\$482,919.00	\$329,206.76	\$329,206.76	\$153,712.24
Servicios oficiales	\$586,000.00	\$545,030.90	\$1,131,030.90	\$675,418.31	\$675,418.31	\$455,612.59
Otros servicios generales	\$784,112.00	\$484,578.71	\$1,268,690.71	\$552,184.89	\$552,184.89	\$716,505.82
Transferencias, asignaciones, subsidios y otras ayudas	\$785,000.00	\$832,980.32	\$1,617,980.32	\$1,370,140.56	\$1,370,140.56	\$247,839.76

Municipio de Ursulo Galvan, Ver.
 Estado Analítico del Ejercicio del Presupuesto de Egresos
 Clasificación por Objeto del Gasto (Capítulo y Concepto)

del 1 de enero al 30 de junio de 2018

Transferencias internas y asignaciones al sector público	-	-	-	-	-	-	-
Transferencias al resto del sector público	-	-	-	-	-	-	-
Subsidios y subvenciones	-	-	-	-	-	-	-
Ayudas sociales	\$785,000.00	\$1,370,140.56	\$1,617,980.32	\$832,980.32	\$1,370,140.56	\$247,839.76	\$247,839.76
Pensiones y jubilaciones	-	-	-	-	-	-	-
Transferencias a fideicomisos, mandatos y otros analogos	-	-	-	-	-	-	-
Transferencias a la seguridad social	-	-	-	-	-	-	-
Donativos	-	-	-	-	-	-	-
Transferencias al exterior	-	-	-	-	-	-	-
Bienes muebles, inmuebles e intangibles	\$836,000.00	\$2,308,003.77	\$2,650,940.59	\$1,815,940.59	\$2,308,003.77	\$342,936.82	\$342,936.82
Mobiliario y equipo de administración	\$635,000.00	\$703,371.05	\$718,098.11	\$83,098.11	\$703,371.05	\$14,727.06	\$14,727.06
Mobiliario y equipo educacional y recreativo	\$10,000.00	\$12,587.48	\$20,086.48	\$10,086.48	\$12,587.48	\$7,499.00	\$7,499.00
Equipo e instrumental médico y de laboratorio	-	-	-	-	-	-	-
Vehículos y equipo de transporte	-	\$1,426,800.00	\$1,691,700.00	\$1,691,700.00	\$1,426,800.00	\$264,900.00	\$264,900.00
Equipo de defensa y seguridad	-	-	-	-	-	-	-
Maquinaria, otros equipos y herramientas	\$190,000.00	\$165,245.24	\$221,056.00	\$31,056.00	\$165,245.24	\$56,810.76	\$56,810.76
Activos biológicos	-	-	-	-	-	-	-
Bienes inmuebles	-	-	-	-	-	-	-
Activos intangibles	-	-	-	-	-	-	-
Inversión pública	\$24,915,254.20	\$20,937,248.50	\$20,937,248.50	\$-3,978,005.70	\$20,937,248.50	\$20,937,248.50	\$20,937,248.50
Obra pública en bienes de dominio público	\$24,915,254.20	\$-3,978,005.70	\$-3,978,005.70	\$-3,978,005.70	\$-3,978,005.70	\$20,937,248.50	\$20,937,248.50
Obra pública en bienes propios	-	-	-	-	-	-	-
Proyectos productivos y acciones de fomento	-	-	-	-	-	-	-
Inversiones financieras y otras provisiones	-	-	-	-	-	-	-
Inversiones para el fomento de actividades productivas	-	-	-	-	-	-	-
Acciones y participaciones de capital	-	-	-	-	-	-	-
Compra de títulos y valores	-	-	-	-	-	-	-
Concesión de préstamos	-	-	-	-	-	-	-
Inversiones en fideicomisos, mandatos y otros analogos	-	-	-	-	-	-	-
Otras inversiones financieras	-	-	-	-	-	-	-
Provisiones para contingencias y otras erogaciones especiales	-	-	-	-	-	-	-
Participaciones y aportaciones	\$25,000.00	\$5,011.10	\$25,000.00	-	\$5,011.10	\$19,988.90	\$19,988.90
Participaciones	-	-	-	-	-	-	-
Aportaciones	-	-	-	-	-	-	-





del 1 de enero al 30 de junio de 2018

Convenios	\$25,000.00	-	\$25,000.00	\$5,011.10	\$5,011.10	\$19,988.90
Deuda pública	\$965,000.00	\$462,934.35	\$1,427,934.35	\$617,808.05	\$617,808.05	\$810,126.30
Amortización de la deuda pública	\$330,000.00	\$330,000.00	\$330,000.00	-	-	\$330,000.00
Intereses de la deuda pública	\$550,000.00	-	\$550,000.00	\$188,986.19	\$188,986.19	\$361,013.81
Comisiones de la deuda pública	\$40,000.00	-	\$40,000.00	-	-	\$40,000.00
Gastos de la deuda pública	\$45,000.00	-	\$45,000.00	\$15,190.51	\$15,190.51	\$29,809.49
Costo por coberturas	-	-	-	-	-	-
Apoyos financieros	-	-	-	-	-	-
Adudos de ejercicios fiscales anteriores (ADEFAS)	-	\$462,934.35	\$462,934.35	\$413,631.35	\$413,631.35	\$49,303.00
Total del Gasto	\$66,265,472.29	\$4,557,122.53	\$70,822,594.82	\$25,046,055.40	\$25,046,055.40	\$45,776,539.42




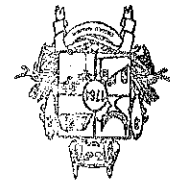
PRESIDENCIA
 EL H. AYUNTAMIENTO
 URSULO GALVAN, VER.
 2018 - 2021

Jose Enrique Benitez Avila
 Presidente Municipal

SINDICATURA
 DEL H. AYUNTAMIENTO
 URSULO GALVAN, VER.
 2018 - 2021

Norma Alicia Herrera Mejia
 Sindico

TESORERIA
 DEL H. AYUNTAMIENTO
 URSULO GALVAN, VER.
 2018 - 2021

Yadira Jacobo Arriaga
 Tesorero

